

Streaming nell'aula Amaldi
Dipartimento di Fisica
con Google Meet




SAPIENZA
UNIVERSITÀ DI ROMA

Streaming Aule del Dipartimento di Fisica

Aula Amaldi

Aprire il box 1 e prelevare le chiavi con il telecomando.



Streaming Aule del Dipartimento di Fisica

Aula Amaldi

Telecomando e chiavi si trovano in una scatolina sul fondo del box 1



Streaming Aule del Dipartimento di Fisica

Aula Amaldi

Accendere l'interruttore salvavita posto sul quadro elettrico dietro il box 2 (eti



Streaming Aule del Dipartimento di Fisica

Aula Amaldi

Sollevere il box 2 che contiene la videocamera ed il proiettore premendo il pulsante



Streaming Aule del Dipartimento di Fisica

Aula Amaldi


Accendere il proiettore se necessario
con il tasto sul lato del proiettore stesso



Streaming Aule del Dipartimento di Fisica

Aula Amaldi

Accendere il mixer con l'interruttore che si trova sul fianco destro del box 1



Streaming Aule del Dipartimento di Fisica

Aula Amaldi


Usando la chiave legata al telecomando (la più piccola), aprire il box 3



Streaming Aule del Dipartimento di Fisica

Aula Amaldi

NB: il box 3 ha due serrature, la seconda è vicino al pavimento



Streaming Aule del Dipartimento di Fisica

Aula Amaldi

Accendere l'interruttore generale sul fondo del box 3



Streaming Aule del Dipartimento di Fisica

Aula Amaldi

Nel box 3 sono riposti anche il microfono ambientale ed il telecomando (remote) della telecamera



Streaming Aule del Dipartimento di Fisica

Aula Amaldi

Avviate il PC che si trova sul lato sinistro del box 3



Streaming Aule del Dipartimento di Fisica

Aula Amaldi


Estrarre il cassetto che contiene la tastiera ed il mouse



Streaming Aule del Dipartimento di Fisica

Aula Amaldi

Sollevere il monitor e fissarlo con il pezzo di legno trovato nel cassetto della tastiera incastrandolo lateralmente



Streaming Aule del Dipartimento di Fisica

Aula Amaldi

NB: fissare il pezzo di legno sul bordo esterno (in legno)



Streaming Aule del Dipartimento di Fisica

Aula Amaldi

Aprire Google Meet (istruzioni in un file dedicato)



Usare la porta USB per collegare eventuali dispositivi di memoria



Streaming Aule del Dipartimento di Fisica

Aula Amaldi



I comandi delle luci e degli oscuranti delle finestre si trovano nel box all'estrema destra della cattedra



Streaming Aule del Dipartimento di Fisica

Aula Amaldi

L'interruttore dell'illuminazione della lavagna ed i comandi dello schermo del proiettore si trovano a destra della lavagna



Streaming Aule del Dipartimento di Fisica

Aula Amaldi

Per chiudere il sistema di streaming

Streaming Aule del Dipartimento di Fisica

Aula Amaldi

Spegnere per prima cosa il proiettore per dargli il tempo di raffreddarsi con il tasto sul lato del proiettore stesso

e spegnere il PC seguendo la procedura di Windows



Streaming Aule del Dipartimento di Fisica

Aula Amaldi

Chiudere il monitor dopo aver rimosso il supporto di legno



Streaming Aule del Dipartimento di Fisica

Aula Amaldi

Riporre tastiera, mouse e supporto del monitor nel cassetto e chiuderlo facendo attenzione a fargli fare uno scatto finale.
Chiudere il pannello che copre il cassetto a chiave



Se non si riesce a chiudere la serratura del pannello, controllare di aver chiuso fino in fondo il cassetto che contiene la tastiera e di aver mandato a battuta il pannello stesso

Streaming Aule del Dipartimento di Fisica

Aula Amaldi

Spegnere l'interruttore generale sul fondo del box 3



Streaming Aule del Dipartimento di Fisica

Aula Amaldi

Riporre microfono e telecomando della videocamera nel box 3 che va chiuso con entrambe le serrature



Streaming Aule del Dipartimento di Fisica

Aula Amaldi

Chiudere il box 2 che contiene la videocamera ed il proiettore premendo il pulsante



Streaming Aule del Dipartimento di Fisica

Aula Amaldi


Spegnere l'interruttore salvavita posto sul quadro elettrico dietro il box 2 (etic



Streaming Aule del Dipartimento di Fisica

Aula Amaldi

Riporre telecomando e chiavi nella scatola sul fondo del box 1



Streaming Aule del Dipartimento di Fisica

Aula Amaldi

Spegnere il mixer con l'interruttore sulla destra del box 1 e chiudere il box 1 stesso

