

Streaming nell'aula Conversi

Dipartimento di Fisica

con Google Meet




SAPIENZA
UNIVERSITÀ DI ROMA

Streaming Aule del Dipartimento di Fisica

Aula Conversi


Aprire il contenitore del proiettore iniziando dal pannello frontale con la chiave



Streaming Aule del Dipartimento di Fisica

Aula Conversi


Far scorrere il pannello superiore e rimuoverlo



Streaming Aule del Dipartimento di Fisica

Aula Conversi


Posare il pannello superiore di lato in modo che non possa essere di intralcio



Streaming Aule del Dipartimento di Fisica

Aula Conversi


Aprire il box 1 dove si trova
la videocamera



Streaming Aule del Dipartimento di Fisica

Aula Conversi

La chiave del box 1 si trova sul lato sinistro del proiettore



Streaming Aule del Dipartimento di Fisica

Aula Conversi

Aprire il box 2 con la chiave



Streaming Aule del Dipartimento di Fisica

Aula Conversi

Estrarre il monitor, la tastiera, il mouse ed il microfono ambientale



Streaming Aule del Dipartimento di Fisica

Aula Conversi

Nel box 2 si trova anche il telecomando (remote) della telecamera



Streaming Aule del Dipartimento di Fisica

Aula Conversi

Accendere il pc che si trova nel box 2




Streaming Aule del Dipartimento di Fisica

Aula Conversi

Accendere l'interruttore dell'amplificatore per sentire le domande degli studenti da remoto.

Si trova nella parte superiore dell'armadio a destra della lavagna



Streaming Aule del Dipartimento di Fisica

Aula Conversi

L'interruttore degli oscuranti delle finestre si trovano accanto al quadro elettrico



Streaming Aule del Dipartimento di Fisica

Aula Amaldi

Per chiudere il sistema di streaming

Streaming Aule del Dipartimento di Fisica

Aula Conversi

Nel caso lo si sia usato, spegnere per prima cosa il proiettore per dargli il tempo di raffreddarsi prima di richiudere il box che lo contiene



Streaming Aule del Dipartimento di Fisica

Aula Conversi


Spegnere il PC con la procedura di Windows e riporre tastiera, mouse, microfono ambientale e telecomando della videocamera nel box 2 che va chiuso a chiave



Streaming Aule del Dipartimento di Fisica

Aula Conversi

Spegnere l'interruttore dell'amplificatore
Si trova nella parte superiore dell'armadio a destra della lavagna



Streaming Aule del Dipartimento di Fisica

Aula Conversi

Chiudere il box 1 dove si trova la videocamera



Streaming Aule del Dipartimento di Fisica

Aula Conversi

Riporre la chiave del box 1 sul lato sinistro del proiettore



Streaming Aule del Dipartimento di Fisica

Aula Conversi

Chiudere il box del proiettore iniziando dal pannello superiore

