

Streaming nelle aule
Dipartimento di Fisica
con Zoom



SAPIENZA
UNIVERSITÀ DI ROMA

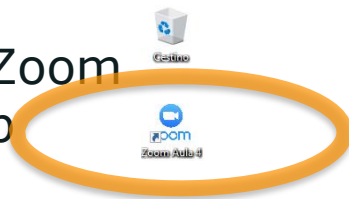
Streaming Aule del Dipartimento di Fisica

Utilizzo del software Zoom

1. Predisporre l'attrezzatura (videocamera, microfono, ...) come da istruzioni specifiche di sala

2. Accendere il computer di sala

3. Lanciare il meeting Zoom predisposto sul desktop



DIPARTIMENTO DI FISICA



SAPIENZA
UNIVERSITÀ DI ROMA

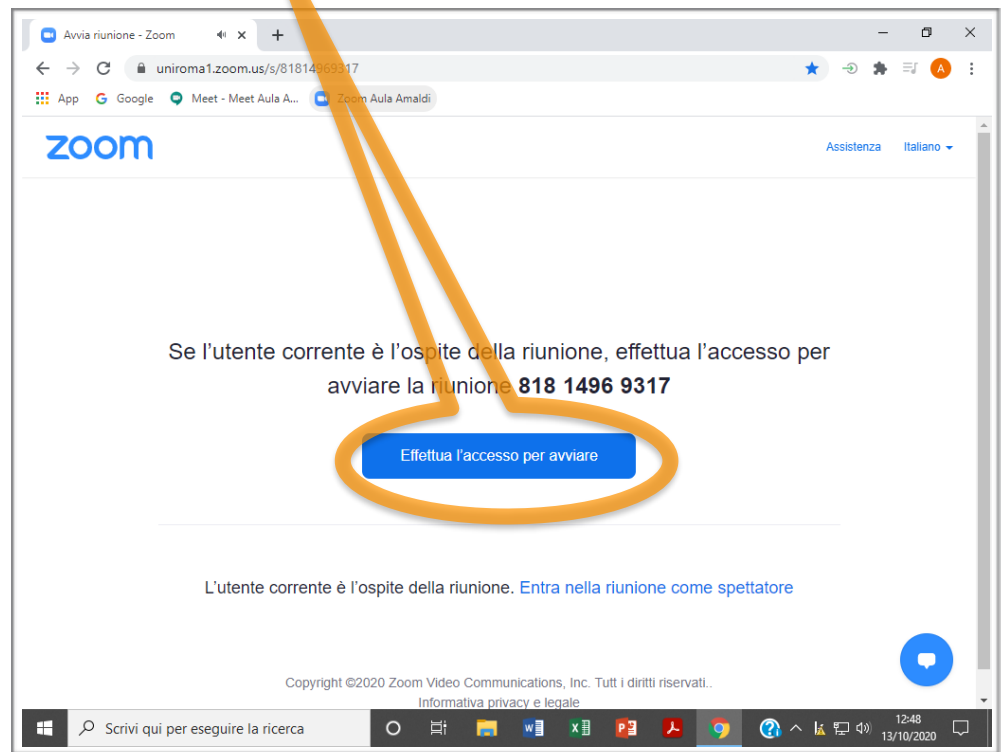


Streaming Aule del Dipartimento di Fisica

Utilizzo del software Zoom

4. Cliccare su «Effettua l'accesso per avviare».

Il numero della riunione è già impostato automaticamente.

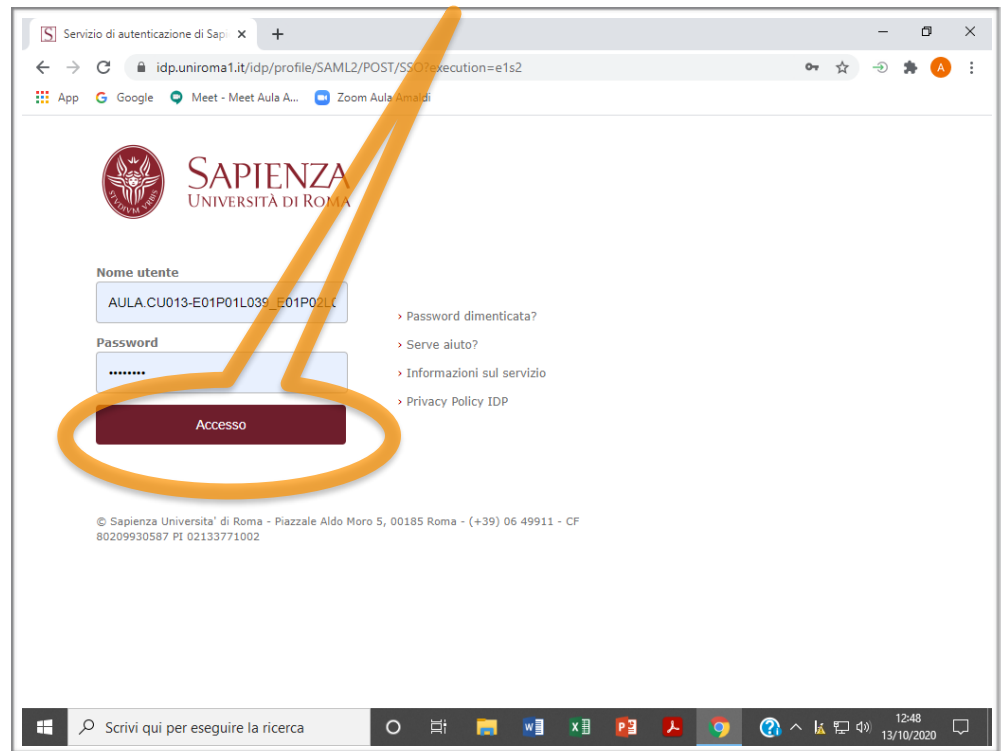


Streaming Aule del Dipartimento di Fisica

Utilizzo del software Zoom

5. Effettuare l'accesso. Le credenziali di aula sono già salvate ed impostate in automatico, è necessario solo fare click su «Accesso».

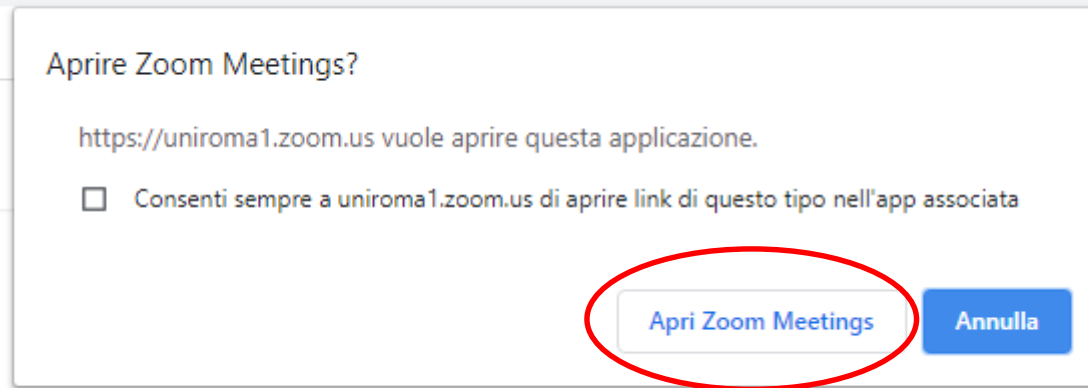
Nome	Email uniroma1
AULA Amaldi	AULA.CU013-E01P01L039_E01P02L041@uniroma1.it
AULA Cabibbo	AULA.CU033-E01PTEL022_P01L048@uniroma1.it
AULA CALCOLO	AULA.CU033-E01P02L024@uniroma1.it
AULA Careri	AULA.CU013-E01P01L048@uniroma1.it
AULA Conversi	AULA.CU013-E01P01L070_E01P02L109@uniroma1.it
AULA Majorana	AULA.CU013-E01PTEL135@uniroma1.it
AULA Rasetti	AULA.CU013-E01P02L125@uniroma1.it
AULA 3	AULA.CU033-E01P02L023_P03L039@uniroma1.it
AULA 4	AULA.CU033-E01P02L022_P03L050@uniroma1.it
AULA 5	AULA.CU033-E01P02L017@uniroma1.it
AULA 6	AULA.CU033-E01P04L017_P05L038@uniroma1.it
AULA 7	AULA.CU033-E01P04L018_P05L039@uniroma1.it
AULA 8	AULA.CU033-E01P04L013@uniroma1.it



Streaming Aule del Dipartimento di Fisica

Utilizzo del software Zoom

6. Selezionare «Apri Zoom Meetings».



A conclusione di questa procedura, il docente risulta connesso al meeting Zoom di sala come host.

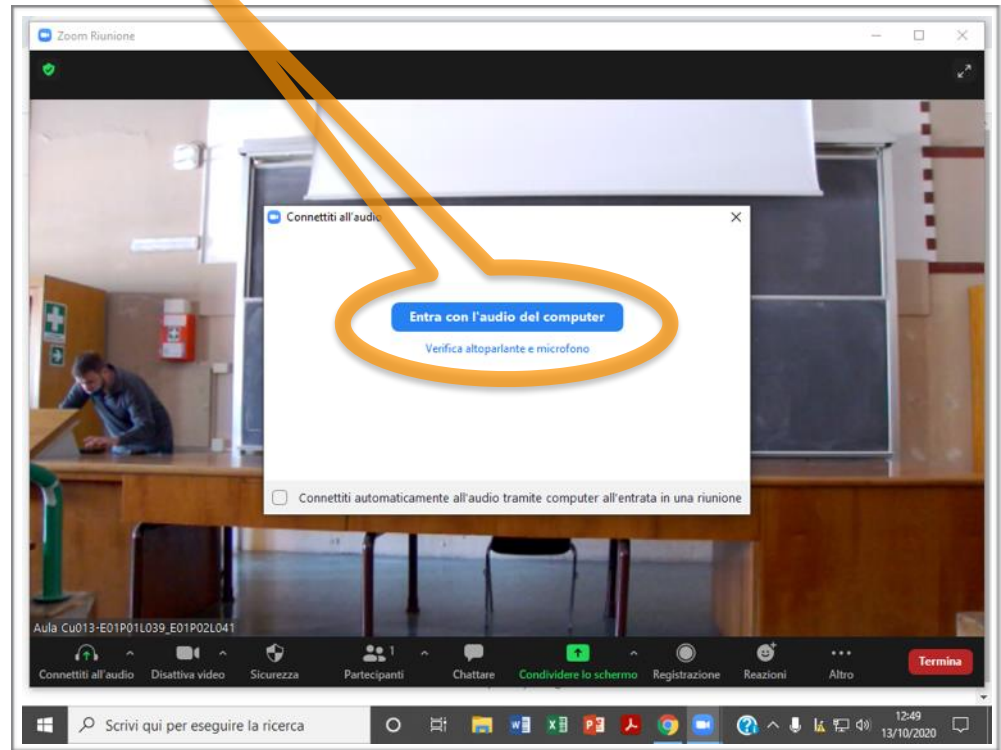
Gli studenti potranno vedere il link alla pagina delle aule sul sito del dipartimento:

<https://www.phys.uniroma1.it/fisica/strutture/aule>

Streaming Aule del Dipartimento di Fisica

Utilizzo del software Zoom

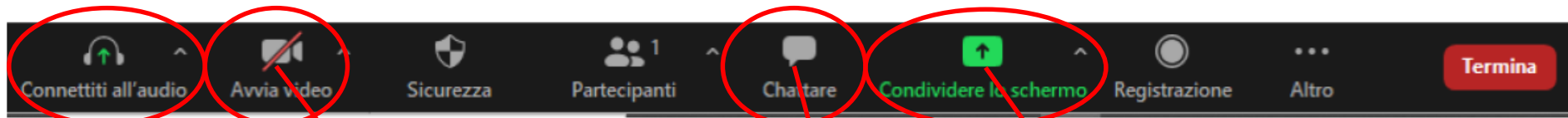
7. Premere "Entra con l'audio del computer"



Streaming Aule del Dipartimento di Fisica

Utilizzo di Zoom

Barra degli strumenti di Zoom



Gestione dell'audio

Uso della chat

Avvio della telecamera

Condivisione dello
schermo per
presentare slides

Streaming Aule del Dipartimento di Fisica

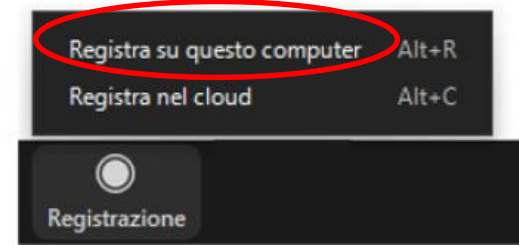
Registrazione delle lezioni con Zoom

8. Per iniziare la registrazione cliccare sul relativo pulsante nella barra strumenti



9. Il sistema fornisce l'opzione tra 2 modalità per salvare la registrazione:

Utilizzare «Registra su questo computer» poiché lo spazio su cloud è limitato

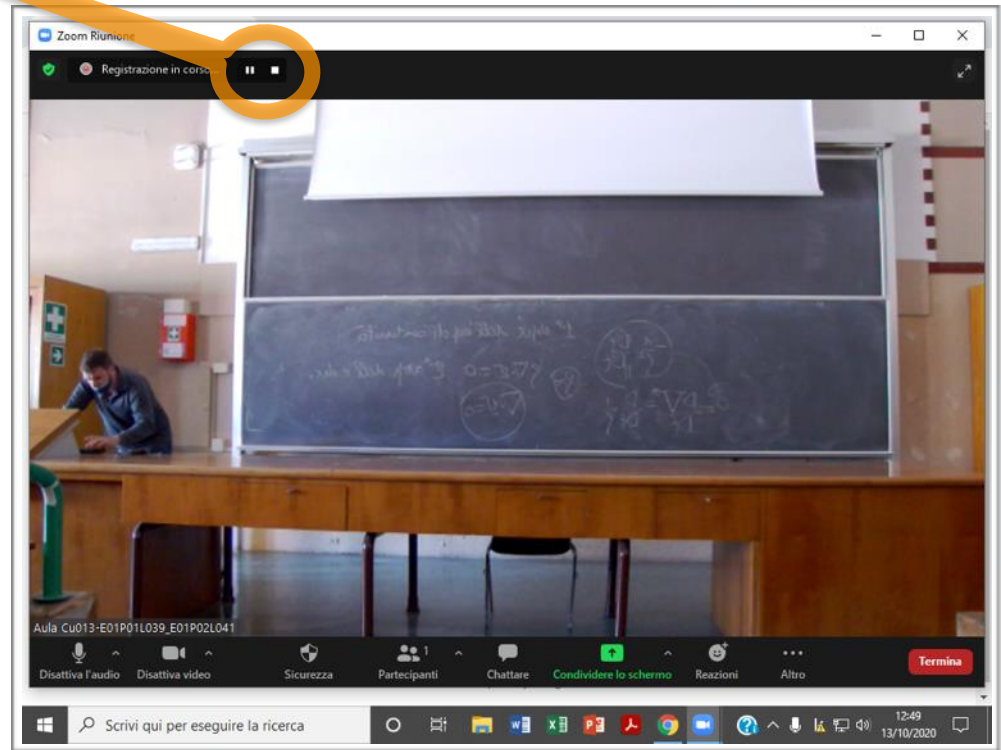


Con questa modalità, il sistema salva il file della registrazione sull'hard disk del computer di sala.

Streaming Aule del Dipartimento di Fisica

Terminare la registrazione

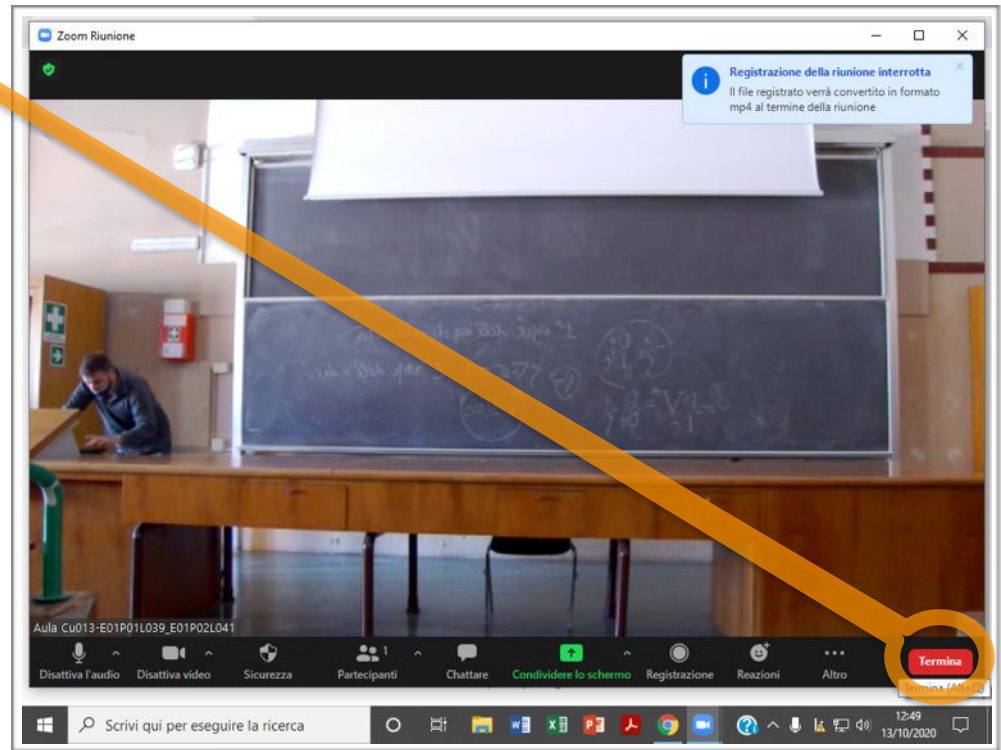
10. Premere il tasto di stop per interrompere la registrazione alla fine della lezione



Streaming Aule del Dipartimento di Fisica

Terminare la riunione

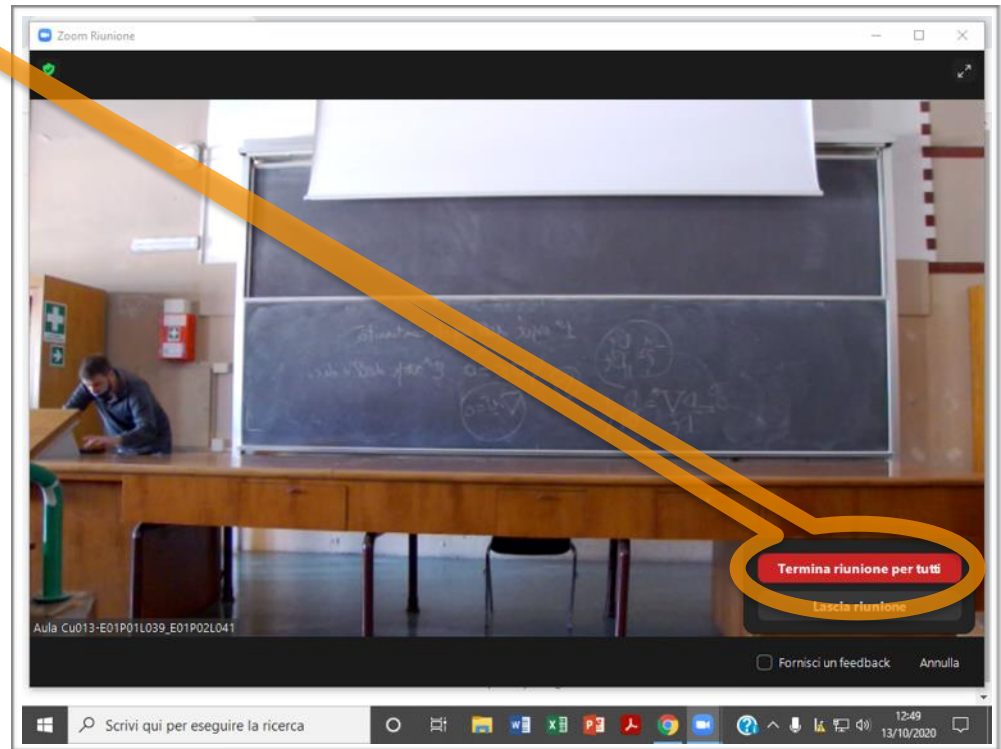
11. Premere il tasto per terminare la riunione



Streaming Aule del Dipartimento di Fisica

Terminare la riunione

12. Terminare la riunione per tutti

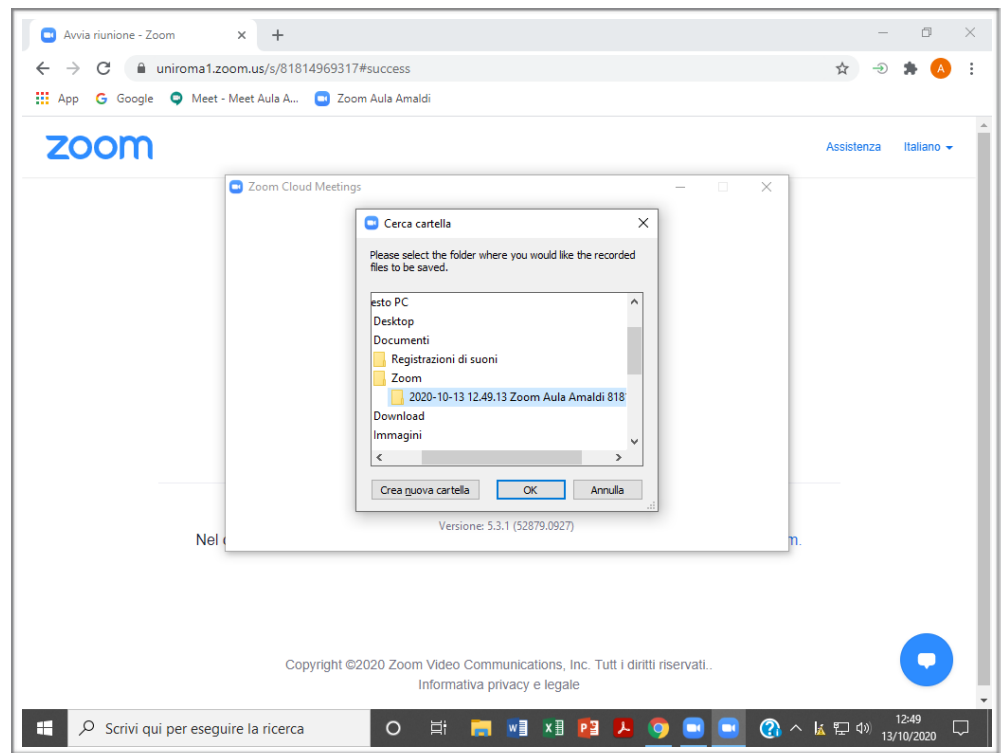


Streaming Aule del Dipartimento di Fisica

Terminare la riunione

13. Dopo aver convertito la registrazione Zoom chiederà dove salvare il file appena prodotto

Usare la proposta di default
Zoom creerà una cartella
con la data e l'ora di inizio
della lezione

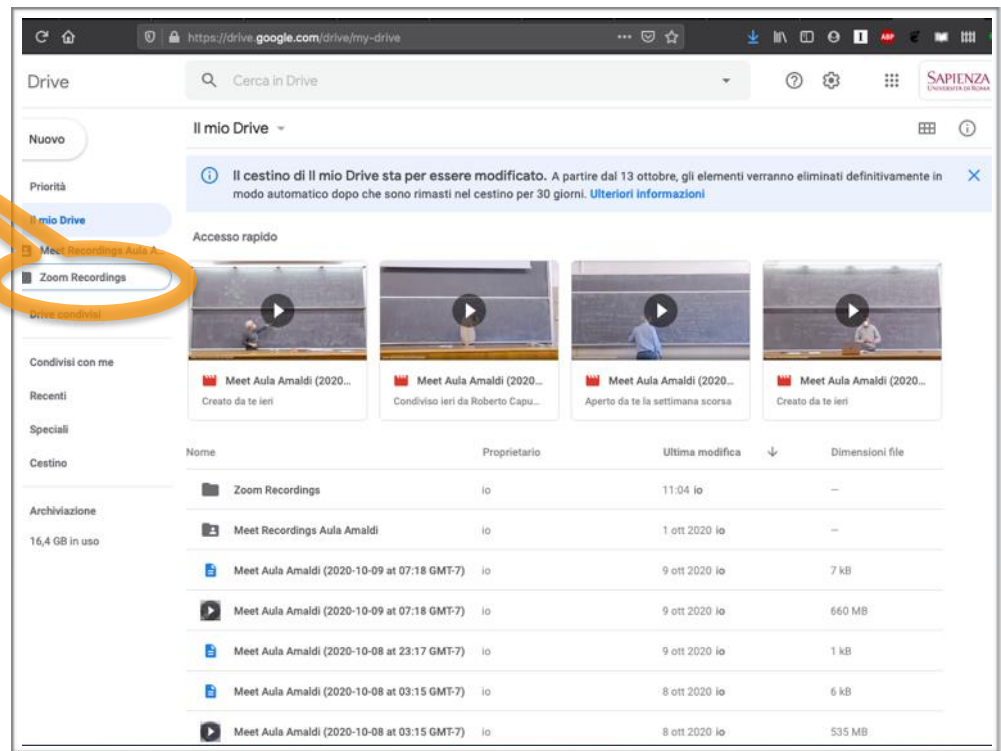


Streaming Aule del Dipartimento di Fisica

Terminare la riunione

14. Dopo aver convertito la registrazione Zoom salverà il file in una cartella di Google Drive associata all'account dell'aula chiamata "Zoom Recordings"

Per ogni lezione Zoom creerà una cartella con la data e l'ora della registrazione



Streaming Aule del Dipartimento di Fisica

Terminare la riunione

15. Le registrazioni saranno disponibili ai seguenti link di aula

Amaldi Zoom: <https://drive.google.com/drive/folders/1Fb1ynKmXyPfbPVBhYxAVCHcuOwBf9wOV?usp=sharing>

Conversi Zoom: https://drive.google.com/drive/folders/1q69oiZpB-UIBFQ__5Jdg8dbKJr8LHh3O?usp=sharing

Majorana Zoom: <https://drive.google.com/drive/folders/1-9uTMoLhUvqgemDPii03vs6fXfIDAPts?usp=sharing>

Rasetti Zoom: <https://drive.google.com/drive/folders/1DQZ4LHAcMqlkOD3XbBZHxplpJ8bfn2el?usp=sharing>

Careri Zoom: https://drive.google.com/drive/folders/1DxDF6hBxHtY5roZV-fvR-_aowfi0hwzu?usp=sharing

Aula 3 Zoom: https://drive.google.com/drive/folders/1-0MctrX7RUnTM7O9xxpio35z9_p_lDFG?usp=sharing

Aula 4 Zoom: https://drive.google.com/drive/folders/10meJTka5LYel_Sv2AkrUc-euWUJUk_IG?usp=sharing

Aula 5 Zoom: https://drive.google.com/drive/folders/19os_3A-nrUynWdsX6KOogxSe6AQ1JwJX?usp=sharing

Aula 6 Zoom: <https://drive.google.com/drive/folders/1tQcXjGW4TwJUOTDFdm5Di1sg1lgmUyj3?usp=sharing>

Aula 7 Zoom: <https://drive.google.com/drive/folders/18Rx-3XnaD2Yg58hXYwpvyBITR8ZuPxcH?usp=sharing>

Aula 8 Zoom: <https://drive.google.com/drive/folders/10VIYE7chuQ0huPK62Hep9c5IRpSpc6xx?usp=sharing>