

# Streaming Sala Lauree

## Dipartimento di Fisica



SAPIENZA  
UNIVERSITÀ DI ROMA

# Streaming Aule del Dipartimento di Fisica

## Sala Lauree

### AVVERTENZE:

La Sala Lauree NON HA UN LINK MEET/ZOOM DI AULA, provvedere a creare una stanza MEET/ZOOM con l'account personale.

NON CONNETTERE ASSOLUTAMENTE ALTRI DISPOSITIVI AUDIO, UTILIZZARE SOLTANTO LA PERIFERICA AUDIO

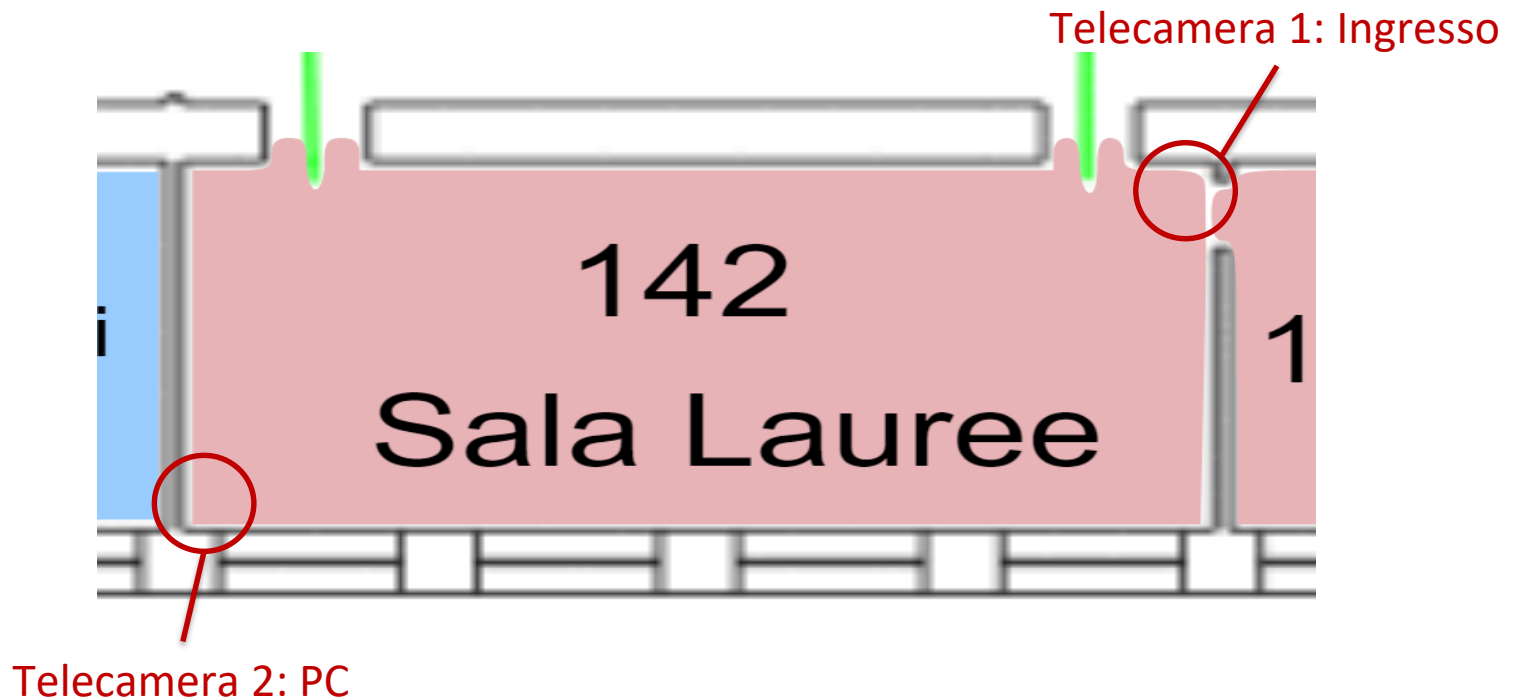
**JABRA 710**

IN DOTAZIONE ALLA SALA

# Streaming Aule del Dipartimento di Fisica

## Sala Lauree

1) Individuare la telecamera da utilizzare per lo streaming. La sala lauree è dotata di due telecamere diametralmente opposte.



# Streaming Aule del Dipartimento di Fisica

## Sala Lauree

2) Prendere confidenza con il telecomando delle telecamere.



# Streaming Aule del Dipartimento di Fisica

## Sala Lauree


3) Avvicinarsi alla telecamera selezionata (circa 2 metri).  
Selezionare la telecamera sul telecomando. Accendere la telecamera tenendo il tasto di accensione premuto per 5 secondi.



# Streaming Aule del Dipartimento di Fisica

## Sala Lauree

4) Selezionare la telecamera nello switch presente nei pressi del PC.




Tasti di selezione telecamera.

# Streaming Aule del Dipartimento di Fisica

## Sala Lauree

5) Accendere gli speaker **Jabra 710**.



Pulsanti di accensione Jabra 710

# Streaming Aule del Dipartimento di Fisica

## Sala Lauree

### 6) Individuare lo speaker master **Jabra 710**



Lo Speaker Master Jabra 710 è sprovvisto di trasmettitore



# Streaming Aule del Dipartimento di Fisica

## Sala Lauree

7) Accoppiare gli speaker premendo il pulsante di accoppiamento prima nel master poi nello slave.



Pulsanti di accoppiamento Jabra 710

# Streaming Aule del Dipartimento di Fisica

## Sala Lauree

8) Il messaggio audio «LINKED» confermerà l'accoppiamento. I pulsanti di accoppiamento diventeranno verdi.




Pulsanti di accoppiamento Jabra 710

# Streaming Aule del Dipartimento di Fisica

## Sala Lauree

9) Durante i meeting è possibile silenziare i microfoni agendo sul tasto mute del **solo speaker master**.



10) I microfoni sono silenziati solo se i led rossi sul **master rimangono accesi**.

# Streaming Aule del Dipartimento di Fisica

## Sala Lauree

11) Durante i meeting Meet o Zoom ricordarsi di impostare la periferica **JABRA 710** sia come altoparlante che come microfono.